

INTIMINA™

Masseur Intime

USER MANUAL

MANUEL D'UTILISATION

MANUAL DE USUARIO

BEDIENUNGSANLEITUNG

MANUALE D'USO

BRUKSANVISNING

KÄYTTÖOHJEET

Manuel d'utilisation & information sur la garantie

Information générale

Intimina est fier d'offrir les meilleurs masseurs intimes présents sur le marché, chacun d'entre eux propose de puissantes vibrations ultra discrètes et une garantie d'1 an.

Activer la garantie

Pour activer votre garantie, veuillez relever le numéro de garantie qui se trouve sur le code barre joint au manuel d'utilisation. Puis, visitez www.intimina.com et cliquez sur **Service Client** dans le coin supérieur droit de la page. Cliquez sur **Garantie** et suivez les instructions pour l'activation.

Télécharger le manuel d'utilisation et les informations sur la garantie

Une fois votre garantie activée, consultez la section **Service Client** du site pour télécharger le manuel d'instruction et les termes & conditions de la garantie. Il suffit de cliquer sur **Service Client** dans le coin supérieur droit de www.intimina.com et de sélectionner Manuel d'Utilisation et Garantie.

Termes & conditions de garantie

Garantie d'1 an

Intimina garantit ce masseur intime pendant UN (1) AN, après la date d'achat, pour tout défaut de fabrication ou de matériel. Si vous découvrez un défaut, prévenez Intimina pendant la période de garantie qui, à sa discrétion, remplacera le masseur intime gratuitement.

La garantie couvre les parties qui sont relatives au fonctionnement du masseur intime. Elle ne couvre PAS les dégradations cosmétiques dues à une mauvaise utilisation, un accident ou un manque d'entretien. La garantie s'annule dès lors que le masseur intime (et ses accessoires) a été ouvert ou tenté de l'être.

Toute réclamation pendant la période de garantie doit comporter la preuve que l'objet est toujours couvert par la garantie. Veuillez donc conserver le reçu original de l'achat avec les conditions de garantie durant la période de garantie.




Pour faire une réclamation sous garantie, veuillez renseigner vos coordonnées dans la section **Service Client** sur www.intimina.com. Cette condition s'ajoute au statut du droit du consommateur et n'affecte en aucun cas ce dernier.



Instructions générales d'utilisation

Les massEURS intimes d'Intimina fonctionnent avec des piles ou sont rechargeables. Les massEURS intimes Kiri™, Raya™ et Celesse™ fonctionnent avec **2 piles AAA**. **Les massEURS qui sont rechargeables doivent être chargés avant la première utilisation. N'utilisez que le chargeur fourni par Intimina.** Avant chaque recharge, assurez-vous qu'il n'y a pas d'eau ou de lubrifiant sur le port de chargement.

Votre massEUR intime est doté d'une des interfaces de contrôle suivantes:

Interface à 3 boutons

Pour activer et augmenter la force des vibrations, appuyez et maintenez le bouton  enfoncé. Appuyez sur le bouton  pour naviguer à travers les modes de stimulation. Pour réduire l'intensité et éteindre votre massEUR, appuyez sur le bouton .

Pour verrouiller votre masseur, appuyez et maintenez enfoncé simultanément  et  pendant 5 secondes. Pour déverrouiller le masseur répétez l'opération. **Assurez-vous que le masseur est bien revissé avant de le nettoyer ou de l'utiliser dans l'eau.**

Interface à 1 bouton

Pour allumer, appuyez sur le bouton  deux fois. Appuyez de façon continue pour naviguer entre les modes de vibration. Pour éteindre, appuyez et maintenez le bouton  enfoncé pendant environ 5 secondes.

Nettoyage, rangement et sécurité

Nettoyez toujours votre masseur intime soigneusement avant et après chaque utilisation. Pour nettoyer, utilisez un nettoyant adapté comme le Nettoyant pour Accessoires Intimes d'Intimina. Si vous n'en avez pas, lavez le masseur intime à l'eau tiède et au savon antibactérien, rincez à l'eau claire et séchez avec un chiffon ou linge propre. N'utilisez jamais de nettoyant contenant de l'alcool, du pétrole ou de l'acétone.

Intimina vous recommande l'utilisation d'un lubrifiant à base d'eau comme l'Hydratant Féminin d'Intimina. Évitez d'utiliser un lubrifiant à base de silicone car il pourrait endommager le silicone de votre masseur intime. N'utilisez jamais d'huile de massage ou de crème hydratante comme lubrifiant sur les zones intimes.

Évitez d'exposer votre masseur intime à la lumière directe du soleil et ne l'exposez JAMAIS à une chaleur extrême. Ne pas utiliser sur une peau gonflée ou abîmée. Gardez votre masseur intime hors de la portée des enfants.

Si votre masseur intime semble fonctionner de manière anormale, éteignez-le et consultez la section **Service Client** sur www.intimina.com où vous trouverez plusieurs conseils de dépannage. Si vous rencontrez d'autres problèmes avec votre produit Intimina veuillez contacter : customercare@intimina.com

IMPORTANT : Uniquement Pour Adultes. Les personnes enceintes, diabétiques, portant un stimulateur cardiaque, souffrant d'une phlébite ou d'une thrombose devraient consulter un professionnel de santé concernant le risque de formation de caillots sanguins avant d'utiliser un produit de massage intime.

Information sur l'élimination des déchets

Élimination des produits électroniques usagés (applicable à l'Union Européenne et à d'autres pays européens disposant de différents systèmes de collecte des déchets) :

Le symbole de la « poubelle barrée » indique que ce produit ne doit pas être traité de la même façon que les déchets ménagers mais doit être déposé dans un point de collecte approprié pour le recyclage des équipements électriques et électroniques.



Si vous avez des questions ou des préoccupations et que vous souhaitez obtenir plus d'information sur les produits Intimina, rendez-vous sur le site www.intimina.com ou envoyez directement un email à customercare@intimina.com

Clause de non-responsabilité : les utilisateurs de ce produit le font à leur propre risque. Intimina et ses détaillants déclinent toute responsabilité ou obligation quant à l'utilisation de ce produit. En outre, Intimina se réserve le droit de réviser ce document et d'apporter des modifications de temps à autre au contenu présent, sans obligation de le notifier à quiconque.

Applicable à TOUS les produits. Le modèle peut être modifié sans préavis pour être amélioré.

© 2014 LELOi AB. Tous droits réservés. Fabriqué pour INTIMINA en Chine
Siège Social : LELOi AB, Birger Jarlsgatan 22, 114 34 Stockholm, Suède

INTIMINA Europe du sud : Calle Guillermo de Rolland, 3 1º Centro 28013 Madrid, Espagne